



# ÚTMUTATÓ

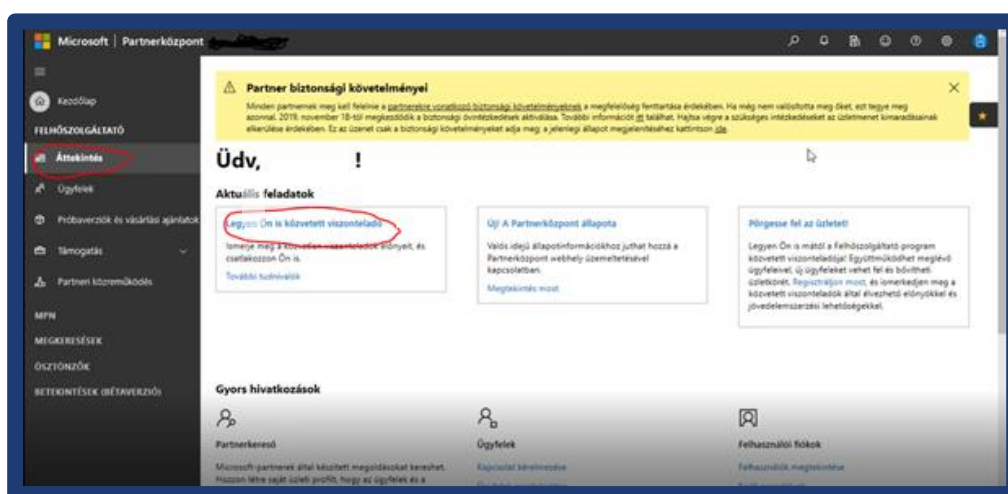
**MICROSOFT PARTNER AGREEMENT (MPA) ELFOGADÁSA 10 LÉPÉSBEN**

# 1. Lépés

Jelentkezz be a Microsoft Partner Centerbe a [partner.microsoft.com](https://partner.microsoft.com) oldalon.

# 2. Lépés

A bal oldali oszlopban a **FELHŐSZOLGÁLTATÓ** alatt válaszd az **Áttekintés** menüpontot, majd az **Aktuális feladatok** ablakban kattints a **Legyen Ön is közvetített viszonteladó** gombra.



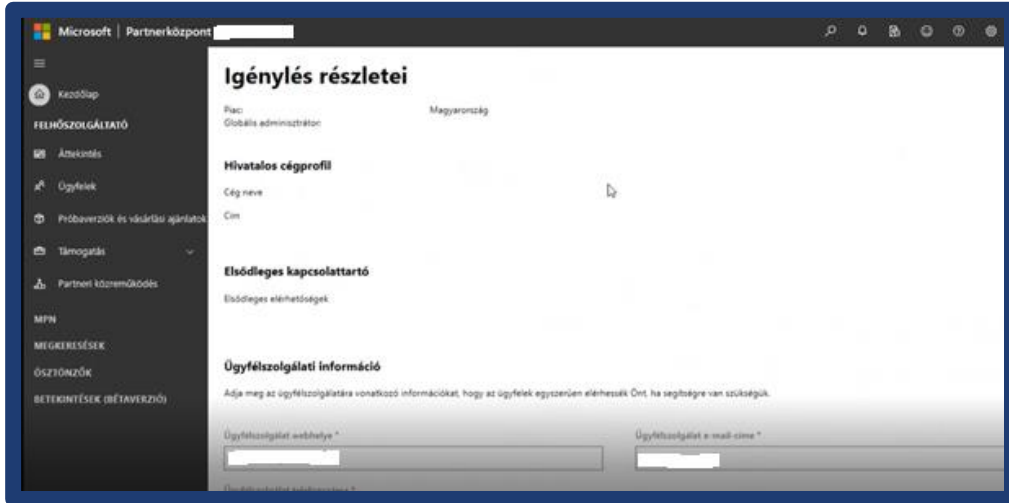
Ha nem találsz a „Legyen ön is közvetített viszonteladó” csempét, akkor kérlek az alábbi linkre kattintva végezd el a viszonteladóként történő csatlakozást a Microsofthoz.

<https://partner.microsoft.com/en-us/pcv/register/joinnow/enrollmentwelcome/valueaddedreseller>

Majd folytathatod az 5. lépéstől.

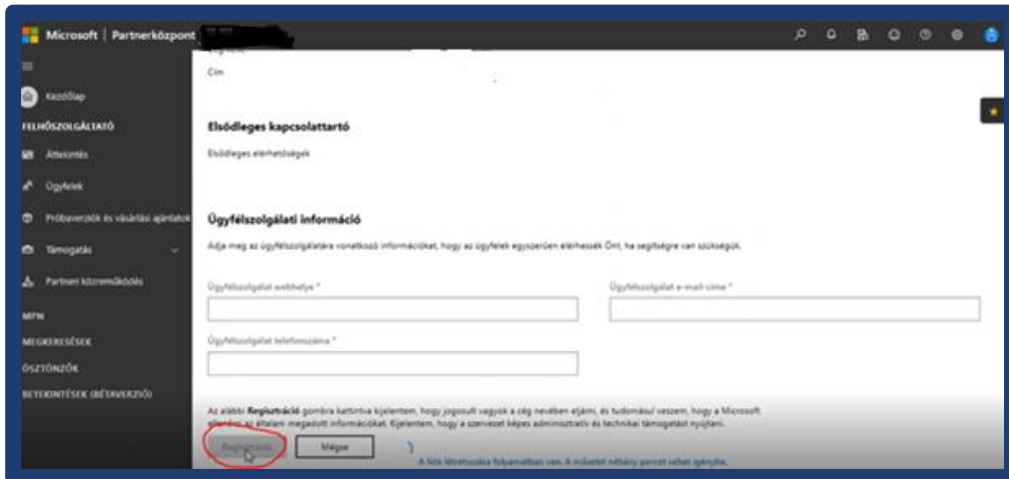
## 3. Lépés

A következő, **Igénylés részletei** oldalon láthatod a saját adataidat.



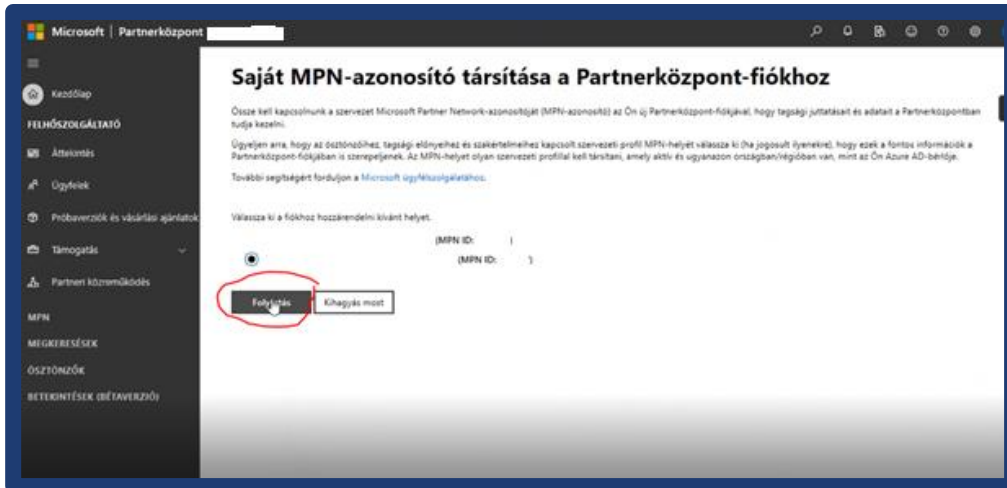
## 4. Lépés

Az oldal alján kattints a **Regisztráció** gombra.



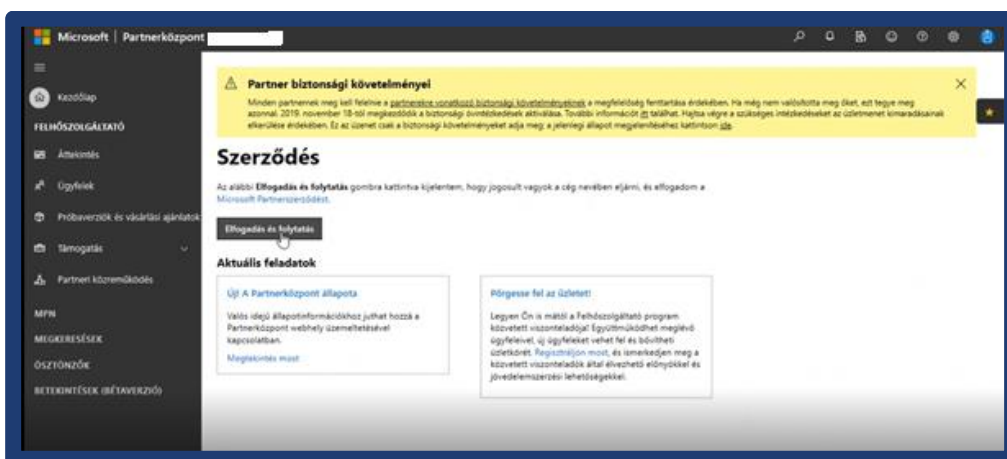
## 5. Lépés

Ellenőrizd, hogy megfelelőek-e az adatok és az MPN ID, majd kattints a **Folytatás** gombra.



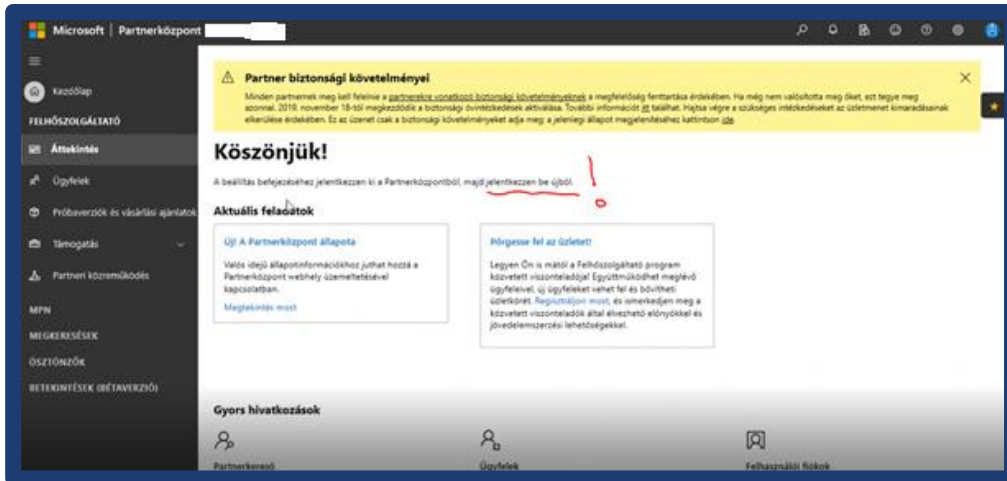
## 6. Lépés

A **Szerződés** oldalon kattints az **Elfogadás és folytatás** gombra, ezzel tudod elfogadni a Microsoft Partnerszerződést.



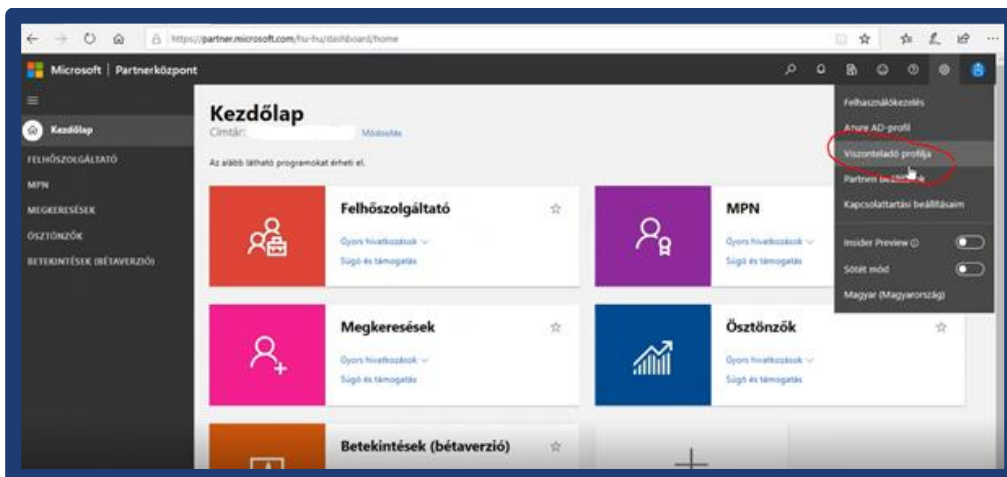
## 7. Lépés

Sikeres elfogadás esetén az alábbi oldal jelenik meg. **Az utasítás szerint jelentkez be újból a Partner Centerbe a beállítás befejezéséhez.**



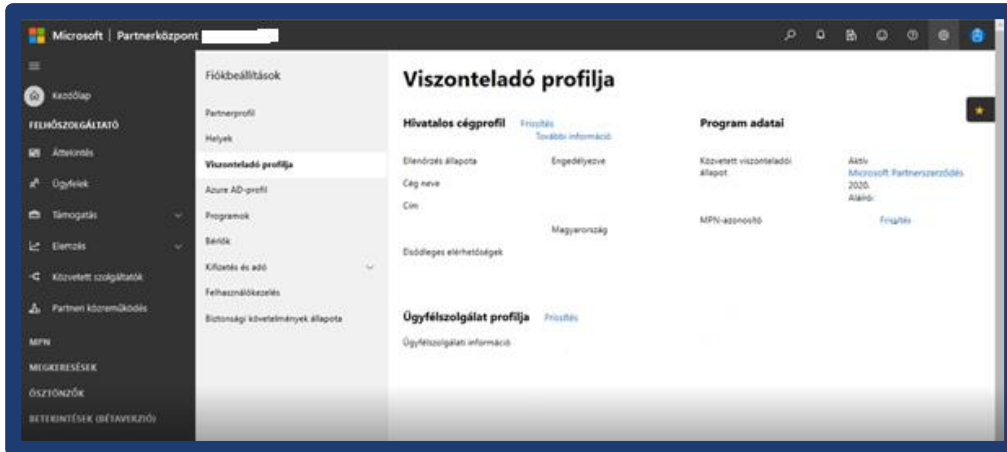
## 8. Lépés

Az ismételt bejelentkezés után a jobb felső menüsorból válaszd a fogaskereket (beállítások), majd a lenyíló ablakból kattints a **Viszonteladó profilja** lehetőségre.



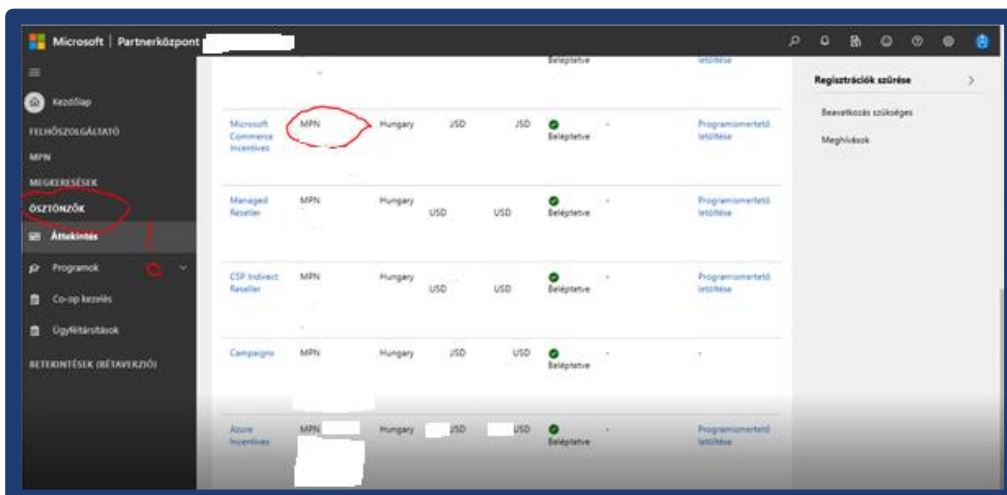
## 9. Lépés

A **Viszonteladó profilja** oldalon a **Program adatai** ablakban láthatod az elfogadott Microsoft Partnerszerződés státuszát („Aktív”), érvényességi kezdetét, az aláíró és a kapcsolódó MPN ID-t.



## 10. Lépés

Javaslat: ha van ösztönződ, akkor a bal oldali oszlopból válaszd ki az **ÖSZTÖNZŐK/Áttekintés** menüpontot, és ellenőrizd, hogy minden sorban az MPA elfogadásnál megadott MPN ID szerepel-e.



Elméletileg minden viszonteladó alá tudja írni az MPA-t, de egyes esetekben előfordulhat, hogy technikai probléma miatt ez mégsem lehetséges. Ez esetben a Microsoft tájékoztatása alapján kérjük, hogy adjatok fel hibajegyet (ticketet) a Microsoft Support-nál.

Egyéb kérdés esetén forduljatok hozzánk bizalommal a [microsoft@kvazar.cloud](mailto:microsoft@kvazar.cloud) e-mail címen.

A Kvazar.cloud csapata